

DIS-COLL GUIDE (Job seeking contribution for former PhD students)

INFORMATION ON INPS WEBSITE: <https://www.inps.it/prestazioni-servizi/dis-coll-indennita-mensile-di-disoccupazione>

IMPORTANT – PERIOD AND CONDITIONS TO ASK FOR DIS-COLL

You can ask for the job seeking contribution called DIS-COLL only when your PhD fellowship finished. Normally your fellowship ends at the end of the month when you have your Defense.

If you ask DIS-COLL during the first 8 days after the end date of your PhD fellowship, INPS must pay your DIS-COLL contribution during next 30 days. Remember that the deadline to ask DIS-COLL contribution is 68 days after your PhD fellowship end date. Later you are not allowed to ask it anymore.

After DIS-COLL procedure you will need to do DiD procedure. DiD is “Dichiarazione di Immediata disponibilità al lavoro” that means that you have to declare be ready to accept job offers by the proper office (Centro per l’Impiego). You need DiD to: 1) receive DIS-COLL; 2) renew your permit of stay for job seeking reasons.

In order to do DIS-COLL and DiD procedure you need SPID. SPID is an account that you can use in almost all Italian public administrations websites.

DIS-COLL lasts 1 year and the amount is 75% of your PhD fellowship. Starting from 6th month the amount decrease of 3% every month.

Certificate form SISSA (needed to complete DIS-COLL procedure)

If you already finished your PhD, download the DIS-COLL certificate from esse3 website. In the case you did not finish your PhD yet, ask for the certificate to phd@sisa.it.

Now you are ready to go to www.inps.it website.

Contatti
Accedere ai servizi
Trova la sede
IT

INPS
Cerca servizi, prestazioni, informazioni? Es. Pensioni
Cerca
Entra in MyINPS

Home
L'Istituto
Dati, ricerche e bilanci
INPS Comunica
Prestazioni e servizi

In evidenza

Notizia 29/11/2022

Contact center: dal 1° al 4 dicembre attivi numeri alternativi in sostituzione del...

Servizio

Contributo sessioni di psicoterapia

Servizio

Punto d'accesso alle prestazioni non pensionistiche

Servizio

Portale delle Famiglie

Notizia 30/11/2022

Chiusura demo nuovo portale: più del 70% di feedback positivi

Utenti

- Famiglia
- Pensionati
- Disoccupati, inoccupati e lavoratori sospesi
- Persone con disabilità e invalidità
- Lavoratori
- Lavoratori migranti
- Aziende, enti e datori di lavoro
- Enti erogatori di prestazioni previdenziali, consolati e altre autorità locali
- Banche e Intermediari finanziari
- Intermediari e consulenti
- Medici e ASL

Login with SPID

If you are not resident in Italy and you have a valid PIN dispositivo, in theory you can proceed. In any case, you will need SPID to do DiD procedure.

Autenticazione

PIN
SPID
CIE
CNS

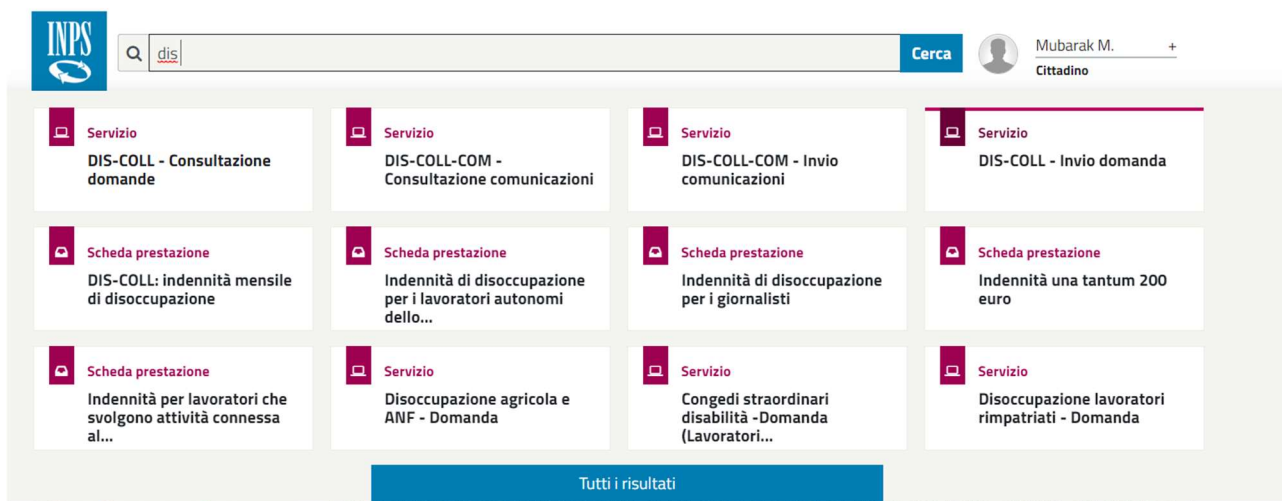
SPID è il sistema di accesso che consente di utilizzare, con un'identità digitale unica, i servizi online della Pubblica Amministrazione e dei privati accreditati. Se sei già in possesso di un'identità digitale, accedi con le credenziali del tuo gestore. Se non hai ancora un'identità digitale, richiedila ad uno dei gestori.

Maggiori informazioni su SPID

Entra con SPID

spid
AgID Agenzia per l'Italia Digitale

Search on the bar “DIS-COLL – Invio domanda”



On the left part of the new page click on “Invio domanda”.

Check on your personal information; choose your citizenship country (“Stato cittadinanza”);

In the bottom of the page, choose if you want to receive communication to the actual address detailed in the page (“Vuole utilizzare questo indirizzo...”).

Click Avanti, when finished.

The screenshot shows the 'Sportello Virtuale per i servizi di Informazione e Richiesta di Prestazioni' interface. On the left, there's a sidebar with 'Servizi OnLine...' and 'DIS-COLL' options. The main area is titled 'Invio Domanda DIS-COLL'. It contains two main sections: 'Dati anagrafici' and 'Dettaglio indirizzo'. The 'Dati anagrafici' section has a table with fields for 'Cognome', 'Nome', 'Codice Fiscale', 'Stato Civile', 'Data di Nascita', 'Comune di Nascita', 'Stato', 'Cognome Acquisito', 'Sesso', 'Provincia', and 'Cittadinanza'. The 'Dettaglio indirizzo' section has a table with fields for 'Tipo Indirizzo', 'Indirizzo', 'Cap', 'Comune', 'Frazione', and 'Stato'. At the bottom, there's a question 'Vuole utilizzare questo indirizzo per ricevere comunicazioni e pagamenti?' with 'SI' and 'NO' radio buttons, and an 'AVANTI' button.

Enter “codice fiscale” on the field “Tipo ricerca”;

Enter “80035060328” on the field “Codice fiscale”;


Click on “Ricerca” and select SISSA;


In the second part of the window, enter the date of the beginning of the PhD (“01/10/20XX” or “01/11/20XX”) and the date of the end of your PhD fellowship. Remember that generally your fellowship ends at the end of the month when you have your Defense. If you have any doubt, ask to phd@sisa.it.

“Motivo cessazione”: “Fine contratto” (end of contract).

◀ **Sportello Virtuale per i servizi di Informazione e Richiesta di Prestazioni** ▶

Servizi OnLine...

- ▼ DIS-COLL
 - Informazioni
 - **Invio domanda**
 - Consultazione domande
 - Comunicazione domanda
- Altri servizi
- Uscita
- Contatti
Per segnalare malfunzionamenti e anomalie del servizio rivolgersi a:
 **803164**  **06164164**

Invio Domanda DIS-COLL  Scarica il Manuale Utente

Note:
I campi contrassegnati con * sono obbligatori
Compilare almeno uno dei campi contrassegnati con **


Ricerca datore di lavoro 

Tipo Ricerca *

Codice Fiscale ▼

Codice Fiscale *

80035060328

RICERCA 

Modifica dei dati dell'ultimo rapporto lavorativo

Matricola Azienda

8501695196

CF Azienda

80035060328


Ragione sociale azienda / datore *

SCUOLA INTERNAZIONALE SUPERIORE DI STUDI AVANZATI 34136 TRIESTE (TS) BONOMEA 265

Inizio rapporto lavorativo *

01/10/2018  (gg/mm/aaaa)

Fine rapporto lavorativo *

30/11/2022  (gg/mm/aaaa)

Motivo Cessazione *

FINE CONTRATTO ▼

 **INDIETRO**

AVANTI 

Enter “Trieste – Via S. Anastasio, 5”;

your phone number (telefono) or your mobile (“cellulare”) – one is enough; e-mail address;

“titolo di studio”: “altro”; “qualifica/categoria”: “assegnisti e dottorandi di ricerca con borsa di studio”;

check on the 2 checkboxes (“ricevi...”) to receive notifications by e-mail and sms about the procedure.

Then “Avanti”.

Sportello Virtuale per i servizi di Informazione e Richiesta di Prestazioni

Servizi OnLine...

- DIS-COLL
 - Informazioni
 - [Invio domanda](#)
 - Consultazione domande
 - Comunicazione domanda

Altri servizi

Uscita

Contatti
Per segnalare malfunzionamenti e anomalie del servizio rivolgersi a:

803164 06164164

Scarica il Manuale Utente

Invio Domanda DIS-COLL

L'indirizzo e-mail e/o il numero di cellulare potranno essere utilizzati per comunicazioni inerenti alla domanda di prestazione. In particolare il numero di cellulare sarà utilizzato per comunicazioni automatiche tramite sms.

Note

- È obbligatorio fornire almeno una tra le informazioni contrassegnate da (**)
- I dati contrassegnati con (*) sono obbligatori

Domanda di indennità di disoccupazione DIS-COLL

All'ufficio INPS di * TRIESTE - VIA S. ANASTASSIO 5 - v

Nome				Cognome	
Codice Fiscale				Nato/a	
A	N.D.	Stato	NIGERIA		
Cittadinanza	PAESI EXTRACOMUNITARI				
Domiciliato in	TRIESTE (TS)	Stato	Italia		
Indirizzo				CAP	34136
Telefono **	(prefisso / numero)			Cellulare **	347508
Indirizzo E-Mail *	@gmail.com				
Titolo di Studio *	ALTRO				
Qualifica / Categoria *	ASSEGNIISTI E DOTTORANDI DI RICERCA CON BORSA DI STUDIO				

☒ Ricevi notifiche sullo stato di avanzamento via E-mail

☒ Ricevi notifiche sullo stato di avanzamento via SMS

INDIETRO
AVANTI

Dichiaro di essere in possesso dei requisiti previsti dalla legge ("I declare I meet the requirements stated by law"): yes;

Dichiaro di essere titolare di assegno di invalidità ("I declare I receive a contribution for an Handicap I have"): generally no;

Dichiaro di svolgere i seguenti tipi di attività di lavoro ("I declare NOW I work as following"):

Attività subordinata (employee); Attività autonoma (private job); Attività parasubordinata (collaboration); Lavoro occasionale di tipo accessorio (jobs paid by vouchers).

If you are working in the moment when you ask for DIS-COLL and you do not know how to fill in these fields, please contact a Patronato).

Data inizio attività ("Date when you began to work"); Reddito previsto ("amount of money you think to receive during the year"). Fill in properly.

Dichiaro di essere titolare di pensione concessa da ente diverso da INPS ("I declare I receive a contribution from an organisation that is not INPS"): generally no, if you do not receive any contribution.

Then "Avanti".

Sportello Virtuale per i servizi di Informazione e Richiesta di Prestazioni

Servizi OnLine...

- DIS-COLL
 - Informazioni
 - Invio domanda**
 - Consultazione domande
 - Comunicazione domanda
- Altri servizi
- Uscita

Contatti
Per segnalare malfunzionamenti e anomalie del servizio rivolgersi a:

803164 06164164

Invio Domanda DIS-COLL

[Scarica il Manuale Utente](#)

Note

- E' obbligatorio fornire almeno una tra le informazioni contrassegnate da (**)
- I dati contrassegnati con (*) sono obbligatori

Domanda di indennità di disoccupazione DIS-COLL

Dichiaro di essere in possesso dei requisiti previsti dalla legge *

No ☐ Si ☒

Dichiaro di essere titolare di assegno di invalidità *

No ☒ Si ☐

Dichiaro di svolgere i seguenti tipi di attività di lavoro :

Tipo attività: *	NO / SI *	Data inizio attività: * <small>Riportare il primo giorno del presente anno solare se iniziata prima Formato gg/mm/aaaa</small>	Reddito previsto nel corso del presente anno civile: * <small>Formato 999999.99</small>
Attività subordinata	No <input checked="" type="radio"/> Si <input type="radio"/>	<input type="text"/>	<input type="text"/>
Attività autonoma	No <input checked="" type="radio"/> Si <input type="radio"/>	<input type="text"/>	<input type="text"/>
Attività parasubordinata	No <input checked="" type="radio"/> Si <input type="radio"/>	<input type="text"/>	<input type="text"/>
Lavoro occasionale di tipo accessorio	No <input checked="" type="radio"/> Si <input type="radio"/>	<input type="text"/>	<input type="text"/>

Dichiaro di essere titolare di pensione concessa da Ente diverso da INPS *

No ☒ Si ☐

INDIETRO AVANTI

Choose the “Modalità di pagamento” (the way you want to receive the money): 1) “Bonifico Domiciliato” – only for Poste Italiane bank accounts. For details, ask to Poste Italiane; 2) “Accredito su conto corrente”, Bank transfer (Italian bank); 3) “Accredito su IBAN area SEPA”, Bank transfer (non Italian bank). Generally choose 2 or 3.

Sportello Virtuale per i servizi di Informazione e Richiesta di Prestazioni

Servizi OnLine...

- DIS-COLL
 - Informazioni
 - Invio domanda**
 - Consultazione domande
 - Comunicazione domanda
- Altri servizi
- Uscita

Contatti
Per segnalare malfunzionamenti e anomalie del servizio rivolgersi a:

803164 06164164

Invio Domanda DIS-COLL

[Scarica il Manuale Utente](#)

Note

- I dati contrassegnati con (*) sono obbligatori

Domanda di indennità di disoccupazione DIS-COLL

Modalità di pagamento * ..selezionare mod. di pagamento..

..selezionare mod. di pagamento..
BONIFICO DOMICILIATO
ACCREDITO SU CONTO CORRENTE
ACCREDITO SU IBAN AREA SEPA (EXTRA ITALIA)

Detrazioni di imposta (art. 109 del TIR) (modifiche e integrazioni).

Per la dichiarazione annuale delle detrazioni di imposta occorre utilizzare, dopo l'invio della domanda, l'apposito servizio online delle "Detrazioni Unificate" disponibile nel sito www.inps.it

Le prestazioni di importo superiore a 1000 euro, viste le disposizioni sul contrasto dell'uso del contante posso essere riscosse avvalendosi delle seguenti modalità: accredito su c/c bancario o postale, su libretto postale, su INPS card o su carte di pagamento dotate di IBAN, nominativi ed intestati al legittimo beneficiario.

INDIETRO AVANTI

Below enter your IBAN code. Then Avanti.

◀ Sportello Virtuale per i servizi di Informazione e Richiesta di Prestazioni ▶

Servizi OnLine...

▼ **DIS-COLL**

- Informazioni
- **Invio domanda**
- Consultazione domanda
- Comunicazione domanda

Altri servizi

Uscita

Contatti
Per segnalare malfunzionamenti e anomalie del servizio rivolgersi a:

803164 06164164

Invio Domanda DIS-COLL Scarica il Manuale Utente

Note

- I dati contrassegnati con (*) sono obbligatori

Domanda di indennità di disoccupazione DIS-COLL

Modalità di pagamento * ACCREDITO SU CONTO CORRENTE

CODICE IBAN * IT251020080221301 ☐ intestato o contestato al richiedente la prestazione *

Detrazioni di imposta (art. 23 del D.R.R. 29 settembre 1973 n. 600 e successive modifiche e integrazioni).

Per la dichiarazione annuale delle detrazioni di imposta occorre utilizzare, dopo l'invio della domanda, l'apposito servizio online delle "Detrazioni Unificate" disponibile nel sito www.inps.it

Le prestazioni di importo superiore a 1000 euro, viste le disposizioni sul contratto dell'uso del contante posso essere riscosse avvalendosi delle seguenti modalità: accredito su c/c bancario o postale, su libretto postale, su INPS card o su carte di pagamento dotate di IBAN, nominativi ed intestati al legittimo beneficiario.

← INDIETRO
AVANTI →

Now you find the summing up of your declaration. Choose the “Centro per l’impiego” (the only one in the list). Then Avanti. In general this option is linked to your residence declaration in Italy (Dichiarazione di Residenza).

◀ Sportello Virtuale per i servizi di Informazione e Richiesta di Prestazioni ▶

Servizi OnLine...

▼ **DIS-COLL**

- Informazioni
- **Invio domanda**
- Consultazione domanda
- Comunicazione domanda

Altri servizi

Uscita

Contatti
Per segnalare malfunzionamenti e anomalie del servizio rivolgersi a:

803164 06164164

Invio Domanda DIS-COLL Scarica il Manuale Utente

Note

- I dati contrassegnati con (*) sono obbligatori

Domanda di indennità di DIS-COLL

Centro per l'impiego * CPI TRIESTE - SCALA CAPPUCCINI 1 ▼

Stato di disoccupazione

ATTENZIONE
Ai sensi dell'art. 21 del decreto legislativo n. 150 del 2015, la presente domanda di indennità Discoll equivale a dichiarazione di immediata disponibilità. Le ricordiamo comunque che lei è tenuto a contattare il centro per l'impiego competente in relazione al luogo del suo domicilio entro i prossimi quindici giorni ai fini della stipula del patto di servizio personalizzato.

Al suddetto Centro per l'Impiego vengono trasmessi i suoi dati anagrafici contenuti nella presente domanda nonché le dichiarazioni che di seguito le chiediamo di fornire:

- Dichiaro di essere disoccupato dal **01/12/2022** a seguito di cessazione di rapporto di lavoro subordinato con:
SCUOLA INTERNAZIONALE SUPERIORE DI STUDI AVANZATI 34136 TRIESTE (TS) BONOMEA 265
ove rivestivo la seguente qualifica: *
- Dichiaro di non svolgere attività lavorativa subordinata
- Dichiaro di non svolgere attività lavorativa in forma autonoma
- Dichiaro di non svolgere attività lavorativa in forma parasubordinata
- Dichiaro di non svolgere attività di lavoro occasionale accessorio

ATTENZIONE
Nell'ambito della Provincia Autonoma di Bolzano, ai fini del riconoscimento dello stato di disoccupazione non è sufficiente rilasciare la Dichiarazione di immediata disponibilità nella domanda di Discoll, ma è necessario recarsi personalmente presso l'Ufficio provinciale Servizio lavoro per rendere una dichiarazione di disponibilità immediata alla ricerca ed allo svolgimento di attività lavorativa.

← INDIETRO
AVANTI →

Now you have to check the two checkboxes in the page: 1) You engage yourself to inform INPS if you find a job; 2) you declare that the information you entered in your request is true.

Remember that you can go around the world to look for a new job but, in the case that Centro per l'Impiego call you to offer a job, you must come back to Trieste. Then Avanti.

◀ **Sportello Virtuale per i servizi di Informazione e Richiesta di Prestazioni** ▶

Servizi OnLine...

- ▼ **DIS-COLL**
 - Informazioni
 - **Invio domanda**
 - Consultazione domande
 - Comunicazione domanda
- Altri servizi**
- Uscita**
- Contatti**
Per segnalare malfunzionamenti e anomalie del servizio rivolgersi a:

803164
06164164

Scarica il Manuale Utente

Invio Domanda DIS-COLL

Note

- I dati contrassegnati con (*) sono obbligatori

Domanda di indennità di DIS-COLL

Comunicazione all'INPS *

Mi impegno a comunicare all'INPS: ☒

- entro 5 giorni, la variazione della mia condizione di disoccupato
- entro un mese dall'inizio, l'avvio di un'attività lavorativa in forma autonoma o parasubordinata al reddito presunto per l'anno in corso

Sono altresì consapevole che:

- recandomi in un Paese UE oppure in Svizzera, Liechtenstein, Norvegia ed Islanda alla ricerca di lavoro, il mio diritto alla prestazione di disoccupazione viene conservato per un massimo di tre mesi nel rispetto dei Regolamenti CE 883/2004 e 987/2009. Dal primo giorno del quarto mese conservo il diritto a percepire la prestazione ma sono obbligato al rispetto delle regole di condizionalità di cui agli artt. 20 e 21 del D.Lgs. 150/2015 la cui violazione comporta l'applicazione delle conseguenti misure sanzionatorie
- recandomi in un Paese UE oppure in Svizzera, Liechtenstein, Norvegia ed Islanda o in Paese extracomunitario per motivi diversi dalla ricerca di lavoro conservo il diritto a percepire la prestazione ma sono obbligato al rispetto delle regole di condizionalità di cui agli artt. 20 e 21 del D.Lgs. 150/2015 la cui violazione comporta l'applicazione delle conseguenti misure sanzionatorie
- recandomi in un Paese extracomunitario alla ricerca di lavoro conservo il diritto a percepire la prestazione ma sono obbligato al rispetto delle regole di condizionalità di cui agli artt. 20 e 21 del D.Lgs. 150/2015 la cui violazione comporta l'applicazione delle conseguenti misure sanzionatorie

Dichiarazione di responsabilità *

Dichiaro che le notizie da me fornite rispondono a verità e sono consapevole delle conseguenze previste per chi rende dichiarazioni false (art. 48, 73, 75 e 76 D.P.R. 445/2000) ☒

◀ **INDIETRO**
AVANTI ▶

In the last page you have to upload the DIS-COLL certificate you downloaded from Esse3 website. Then Avanti.

Remember to download the receipt at the end.

Now you have to continue with DiD declaration: <https://www.anpal.gov.it/did>

DiD declaration

Login with SPID



Did online

La Did online - Dichiarazione di immediata disponibilità al lavoro, è la dichiarazione che determina formalmente l'inizio dello stato di disoccupazione di una persona.

Chi è disoccupato, o ha ricevuto comunicazione di licenziamento, può presentare la Did per accedere ai servizi di reinserimento nel mercato del lavoro.

La Did e Anpal

La Did online può essere resa su MyANPAL autonomamente o tramite un intermediario (un centro per l'impiego o un patronato). Le lavoratrici e i lavoratori dipendenti che hanno ricevuto la comunicazione di licenziamento possono rendere la Did già durante il periodo di preavviso di licenziamento.



LA TUA SCRIVANIA

MyANPAL

La porta di accesso ai servizi digitali ANPAL

MyANPAL è la scrivania digitale su misura per te che progressivamente ti permetterà di:

- accedere a tutti i servizi
- monitorare le attività
- consultare domande frequenti (Faq) e manuali

Presto saranno disponibili ulteriori funzionalità, tra cui notifiche sullo stato di avanzamento delle pratiche e messaggistica.

Accedi a MyANPAL. Se non hai le credenziali Anpal, registrati.

Accedi

Registrati

Ti diamo il benvenuto nell'area di registrazione a MyANPAL.

Registrarsi a MyANPAL è semplice.

Entra con le credenziali Spid, Cie o Cns e completa la registrazione inserendo i dati richiesti. Riceverai una email per confermare la registrazione.

Una volta registrato come Utente potrai accedere ai servizi di MyANPAL per le tue esigenze personali.

Se invece lavori per conto di un'azienda o organizzazione registrata a MyANPAL e devi usare MyANPAL per le pratiche della tua azienda/organizzazione, dopo la registrazione come Utente contatta l'Amministratore della tua azienda/organizzazione o sede su MyANPAL e richiedi le deleghe per accedere a MyANPAL.



Utente

This is probably your first login to DiD. In this case, the website will ask you to complete personal information. If you are not-European, you must enter your permit of stay information too.

Then the system will ask you to confirm your information by E-mail (check your e-mail and click the confirmation link).

Login again with SPID.

Click on “Scopri Ora”, then “Chiudi”.

Ti diamo il benvenuto in MyANPAL!

ANPAL si sta evolvendo per essere sempre più vicina alle tue esigenze quotidiane.

La nuova area riservata sarà il tuo unico punto di accesso ai servizi messi a disposizione da ANPAL.

Le funzionalità

- Accesso semplificato ai servizi
- Comunicazioni di servizio aggiornate
- Materiali a supporto delle attività
- Gestione della messaggistica

Scopri Subito

Non aspettare, scopri subito MyANPAL.

[Scopri ora](#)

Servizi

- Dati personali
- Disponibilità al lavoro
- Politiche attive e servizi per il lavoro


News in evidenza

10/12/2022 11:06

Garanzia Giovani, sono soprattutto i giovani più in difficoltà ad essere presi in carico dai servizi

I dati aggiornati a ottobre 2022 sulla rete Anpal attiva

On the left “Disponibilità al lavoro” → Did Dichiarazione di immediata disponibilità → “Vai al servizio”


Servizi

Dati personali

Disponibilità al lavoro

Assessment - Profilazione qualitativa

Assessment - Profilazione quantitativa

Attestazione stato di disoccupazione

Did - dichiarazione di immediata disponibilità

Patto di servizio d.lgs. 150/2015


Patto per il lavoro Rdc

Politiche attive e servizi per il lavoro

Assegno di ricollocazione - Cigs

Assegno di ricollocazione - Naspi

Assegno di ricollocazione - Rdc


News in evidenza

05/12/2022 11:32

[Vivere e Lavorare in Spagna](#)

Evento informativo rivolto ai candidati italiani in cerca di lavoro

30/11/2022 12:40

[Tirocini extracurriculari, online il terzo rapporto di monitoraggio Anpal con Inapp](#)

Numeri, caratteristiche ed esiti dello strumento di politica attiva

29/11/2022 16:15

[5 Dicembre: webinar "Gli strumenti europei per la mobilità transnazionale e per la trasparenza e comparabilità di competenze e qualificazioni"](#)

29/11/2022 08:27


[Garanzia Giovani, gli aggiornamenti del monitoraggio Anpal](#)

Online la nota n. 9/2022 relativa ai dati a settembre 2022



28/11/2022 15:36

[Opportunità a Malta per professionisti del settore informatico](#)

On the top “Nuova richiesta”




Numero Unico Lavoro
 Modulo di contatto 800.00.00.39



 Unione europea
Fondo sociale europeo

Home

Nuova richiesta

Storico


Benvenuto in Did online - Dichiarazione di immediata disponibilità

Cos'è


Did online è il servizio che consente di rilasciare la dichiarazione di immediata disponibilità a svolgere attività lavorative e a partecipare a misure di politica attiva del lavoro. Tale dichiarazione determina formalmente l'inizio dello stato di disoccupazione di una persona.

A chi è rivolto

Possono presentare la DID Online i soggetti disoccupati o a rischio di disoccupazione (licenziati che si trova nel periodo di preavviso), cioè lavoratrici e lavoratori dipendenti che hanno ricevuto una lettera di licenziamento. È possibile presentare la Did autonomamente, oppure con il supporto di un centro per l'impiego o di un istituto di patronato convenzionato con ANPAL.


A cosa serve

La Did consente di usufruire dei servizi per l'inserimento nel mercato del lavoro. Dopo aver presentato la Did online, infatti, la persona dovrà fissare un appuntamento con un centro per l'impiego a sua scelta, per sottoscrivere il patto di servizio personalizzato, iniziando così il percorso per la ricerca di un nuovo impiego.


Manuali

Scarica i manuali più utili alle tue esigenze.

[VAI AL MANUALE](#)


I tuoi messaggi

Hai 0 messaggi nuovi da leggere

“Avanti” → Then check “L’interessato dichiara di aver...” → “Avanti”

Home

Nuova richiesta

Storico

Informativa sul trattamento dei dati personali

I dati personali forniti dall'interessato saranno trattati per le finalità e con le modalità indicate nell'[informativa sul trattamento dei dati personali](#) resa da Anpal, in qualità di Titolare del trattamento, ai sensi degli articoli 13 e 14 del Regolamento UE 2016/679.

☒ L'interessato dichiara di aver preso visione dell'informativa

* obbligatorio dichiarare di aver letto l'informativa

AVANTI

ANNULLA

Confirm your personal information

Completa anagrafica dell'utente

Nome [REDACTED]	Cognome [REDACTED]	Codice fiscale [REDACTED]	Genere Maschio
Data di nascita [REDACTED]	Comune o Stato estero di nascita TRIESTE (TS)	Cittadinanza ITALIANA	Comune di domicilio TRIESTE (TS)
Indirizzo di domicilio [REDACTED]	Cap 34100	Email lavoratore [REDACTED]	Telefono lavoratore TELEFONO

[ANNULLA](#) [CONFERMA](#)

Inserisci Did

Informazioni Personali

Nome: [REDACTED] Cognome: [REDACTED] Codice fiscale: [REDACTED]

Rapporto di lavoro | Datore di lavoro

Indirizzo di lavoro: [REDACTED] Telefono di lavoro: [REDACTED] Email di lavoro: [REDACTED]

NASpi

Codice NASpi: [REDACTED] Data NASpi: [REDACTED] Tipo operazione: [REDACTED] Data dichiarazione: [REDACTED] Protocollo NASpi: [REDACTED]

[INSERISCI DID](#)

Then “No, non sono percettore” if you do not receive any job seeking contribution (you just asked it and you did not receive your DIS-COLL yet)

Step 1 Step 2 Step 3 Step 4 Step 5

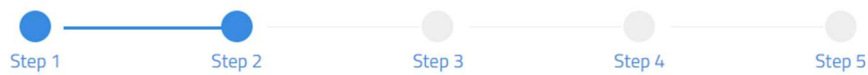
Dal sistema risulta che lei è privo di lavoro. Dichiaro di essere percettore di misure a sostegno del reddito?

☐ Sì, sono percettore di misure a sostegno del reddito

☐ No, non sono percettore di misure a sostegno del reddito

Click on “Profilazione Quantitativa”;

Enter your personal information in new page “Profilazione Quantitativa”, Then continua



Profiling Quantitativo

Per proseguire con l'inserimento della DID è necessaria la presenza di un profiling quantitativo definito in data odierna.

Il pulsante "Profilazione Quantitativa" consente di verificare la presenza di un profiling valido o di definirne uno nuovo.

PROFILAZIONE QUANTITATIVA

Il pulsante "Continua" consente di proseguire con gli step successivi, se è verificata la condizione di esistenza di un profiling definito in data odierna

CONTINUA

Select the proper "Centro per l'impiego" (usually one of Trieste). The options list follows your residence declaration in Italy ("Dichiarazione di residenza") as what happens in INPS DIS-COLL website.



Seleziona un Centro per l'Impiego di trattamento:

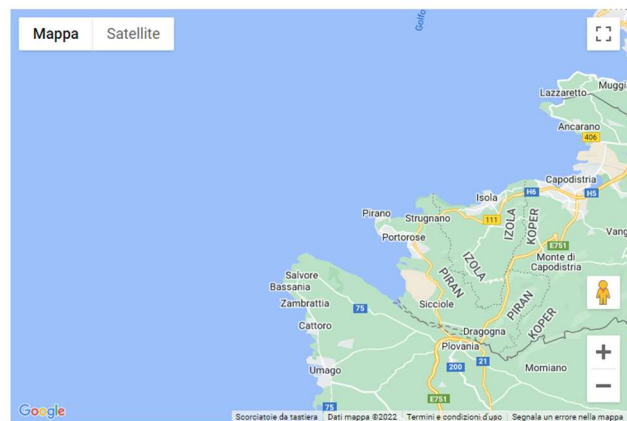
Regione

Provincia

Comune

Seleziona Centro per l'Impiego

Per prenotare un colloquio finalizzato alla stipula del patto di servizio personalizzato invia una email con i tuoi dati all'indirizzo del Centro per l'impiego del Friuli Venezia Giulia a cui intendi rivolgerti. Vai su <http://www.regione.fvg.it/rafvfg/cms/RAFVG/formazione-lavoro/lavoro/FOGLIA60/FOGLIA1/> per accedere alla pagina con i contatti dei Centri per l'impiego. Il Centro per l'impiego ti risponderà via email, indicandoti data e orario dell'appuntamento. Prima di prenotare un appuntamento in agenda ricordati di confermare la selezione del Centro per l'Impiego che ti permetterà di registrare subito a sistema la tua DID.



CONFERMA

Then Avanti to the end.



Dati profiling quantitativo

CPI di trattamento scelto

Questionario

TORNA ALLO STORICO

SALVA

Download the receipt and contact Centro per l'Impiego di Trieste: cpi.trieste@regione.fvg.it / 0403772877

Generally, they should have received your DiD and they should contact you but it is better to be sure contacting them.

Remember that you will have an appointment with Centro per l'Impiego (Scala dei Cappuccini, 1) to confirm your DiD. It will need that you have your residence in **Italy** (see residence procedure) if you are Italian or you already have registered your address in another Italian City Hall, you do not need to change it. With the paper you will receive from Centro per l'Impiego, you will be able to renew your permit of stay for job seeking reasons.

Map for Centro per l'Impiego di Trieste

